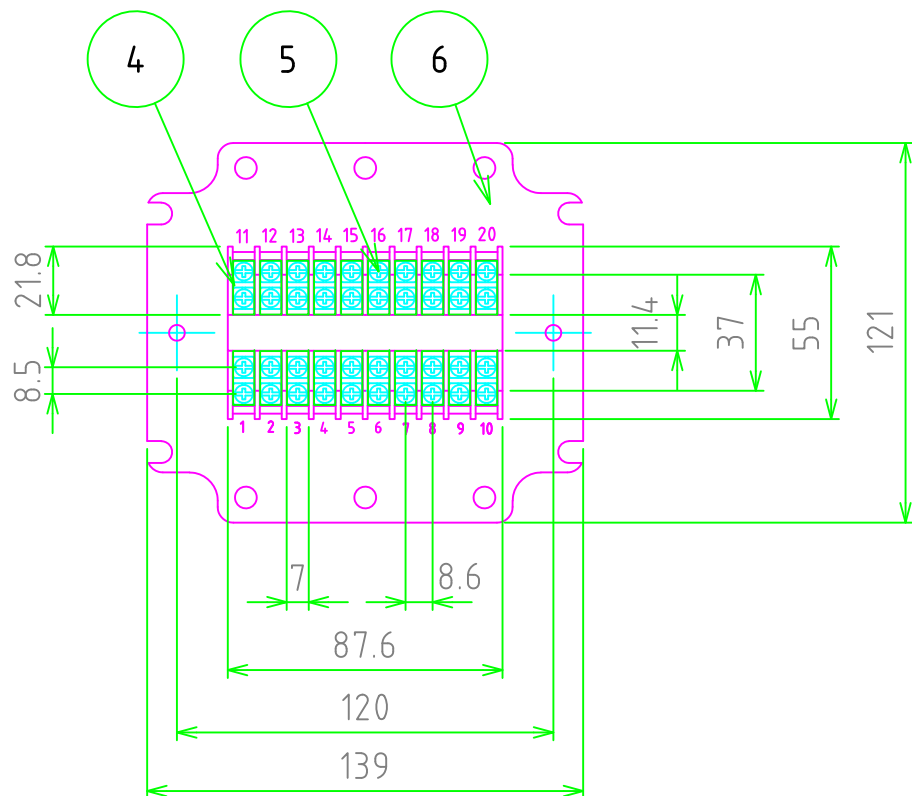
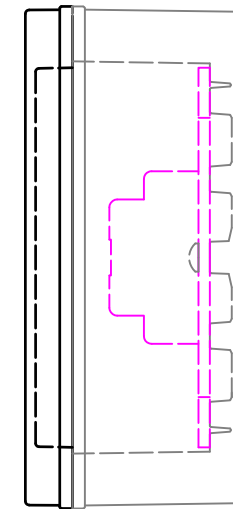
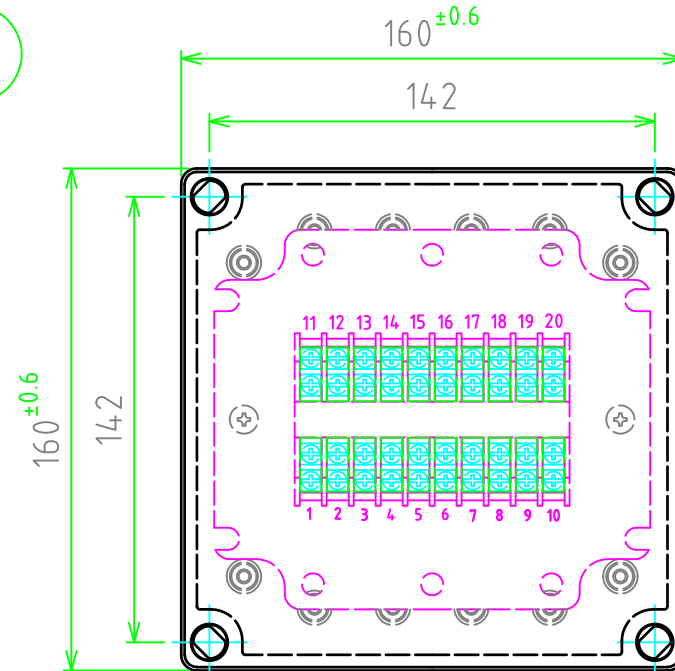
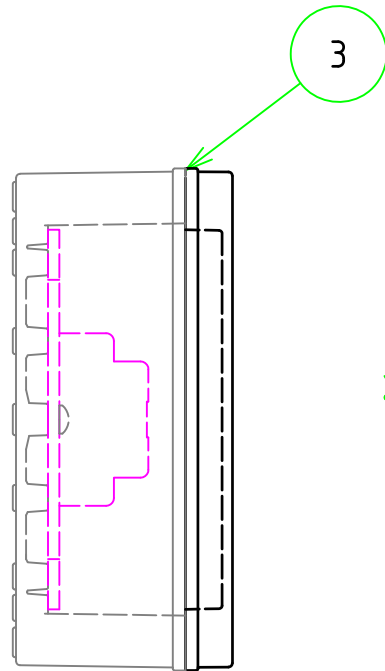
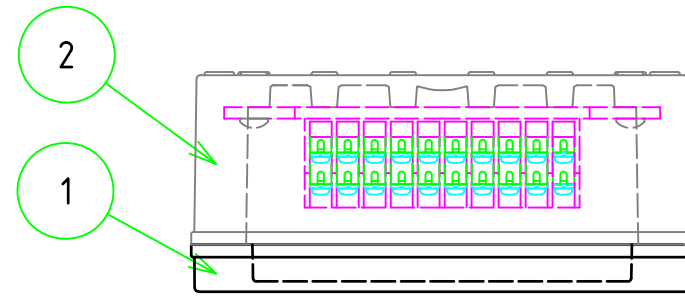

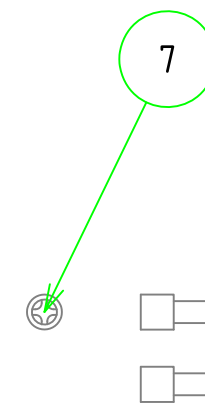
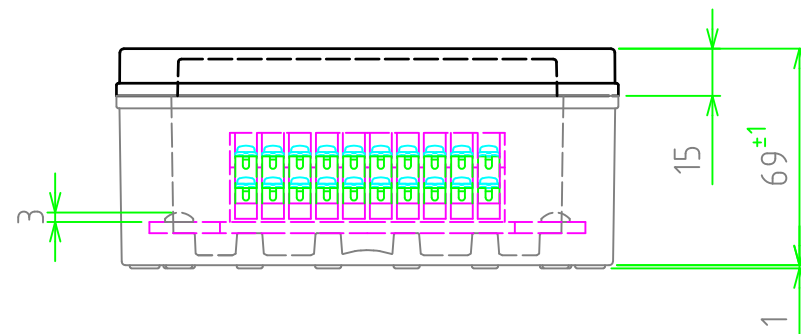


# 外視



端子台詳細図



構成内容 (文書番号: TY-34)2008.02.08

No.	名称	数量	材質	色・表面処理
1	トップカバー	1	ポリカーボネート	ライトグレー
2	ボディ	1	ガラスファイバー入り ポリカーボネート	ライトグレー
3	ガスケット	1	ポリウレタン	ブラック
4	導電板	20	真ちゅう	ニッケルメッキ
5	端子ビス (M3.5)	40	鉄	ニッケルメッキ
6	端子基台	1	難燃性ABS	グレー
7	カバー取付ビス	4	ガラスファイバー入りナ イロン	ホワイトグレー
8	端子台取付ビス	2	鉄	三価クロメート

### テクニカルデータ

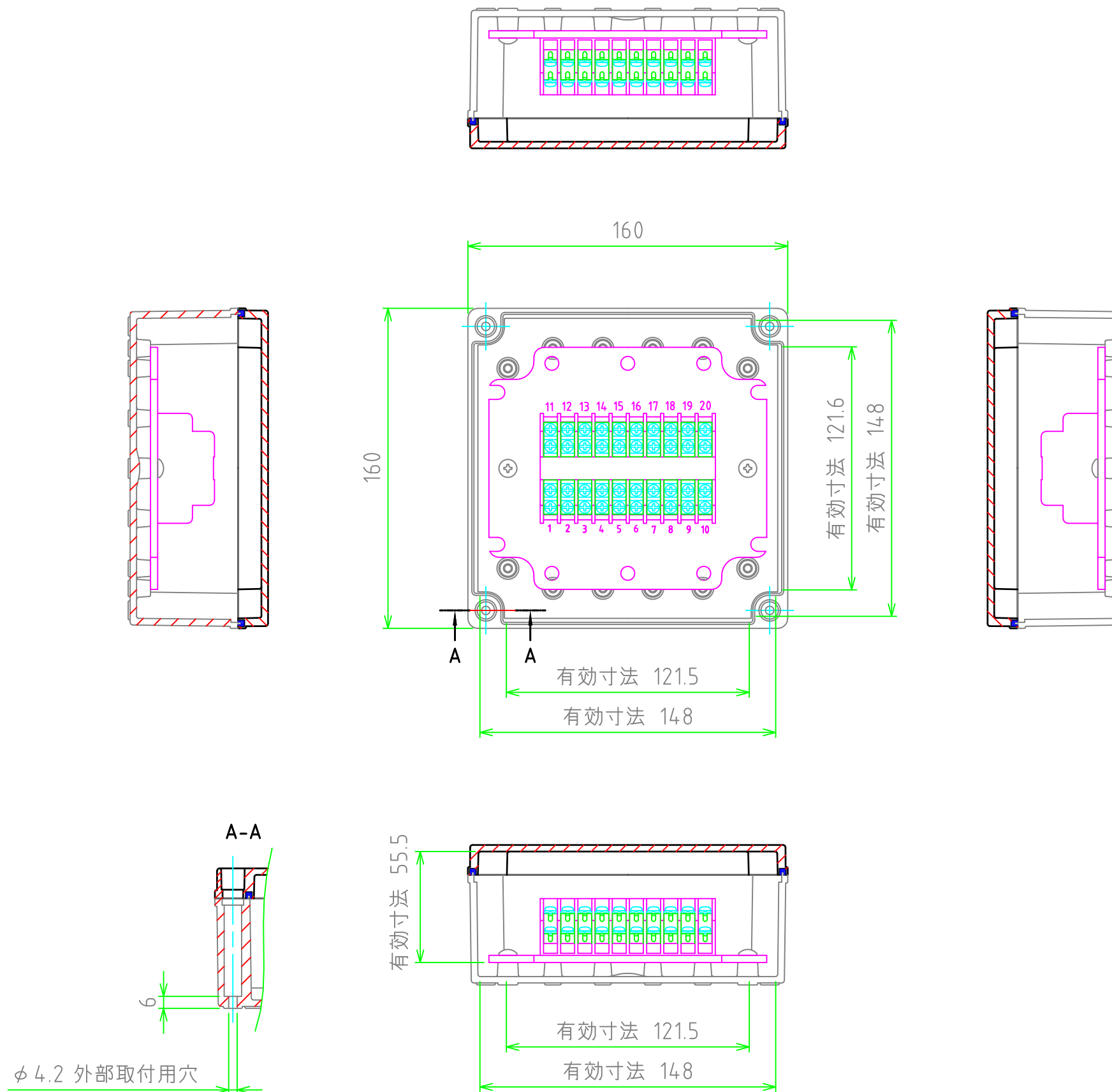
保護等級	IP65
使用温度範囲	-10℃ ~ +60℃
締付トルク	1N・m
燃焼性クラス	UL94V-0

### 端子台定格・仕様

定格電圧	400V
定格電流	17.5A
定格適合電線	1.5mm <sup>2</sup>
標準締付トルク	0.8N・m

<b>TAKACHI</b> 株式会社タカチ電機工業 <small>TAKACHI ELECTRONICS ENCLOSURE Co., LTD.</small>			品名/Title ターミナルボックス	
承認/Approved 中根	検図/Checked 谷	製図/Created 大江	型番/Product number TMB-20PC	
			作成日/Date 2024/08/20	ページ/Page 1 / 2

内視



株式会社タカチ電機工業 TAKACHI ELECTRONICS ENCLOSURE Co., LTD.			品名/Title ターミナルボックス	
承認/Approved 中根	検図/Checked 谷	製図/Created 大江	型番/Product number TMB-20PC	
			作成日/Date 2024/08/20	ページ/Page 2 / 2
本図面の著作権は株式会社タカチ電機工業に帰属します。 / Copyright (C) TAKACHI ELECTRONICS ENCLOSURE CO., LTD. All Rights Reserved.				